



*Una mirada al Benchmark COOPACs de Colombia
versus COOPACs de América Latina*

Introducción

Holgada liquidez, bajo apalancamiento y marginal autosuficiencia operativa caracterizan el desempeño del sector cooperativo supervisado en Colombia.

MicroRate elaboró el **Benchmark COOPAC Colombia (Noviembre 2020)** sobre la base de información reportada por cerca de **150 cooperativas locales**. El 60% de entidades corresponden al nivel Tier 1 y Tier 2 que, entre otras características, considera a instituciones con cartera de colocaciones mayor a USD50 Millones y USD 10 millones, respectivamente.

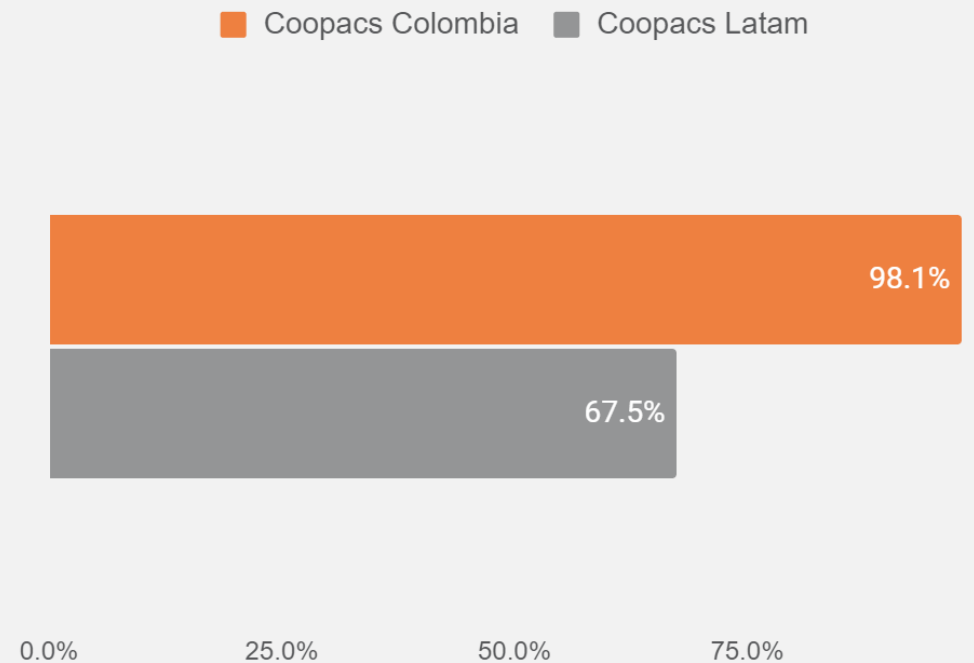
Los ratios elaborados fueron comparados con el Benchmark MicroRate de Coopac de América Latina calificadas por MicroRate.

Liquidez

El promedio de Coopacs Colombianas evidencian un **ratio de liquidez** comparativamente más holgado que el del Benchmark Latinoamericano, aunque con una **alta concentración de captaciones con madurez (vencimiento) de muy corto plazo** (98% del total de su pasivo versus 67% en benchmark comparable).

Esta estructura **puede restar flexibilidad en el manejo de calces entre activos y pasivos**. En la experiencia de MicroRate, en la medida que el mercado es más competido existe **mayor presión para ampliar el plazo de repago de los créditos colocados**, potenciando brechas de corto plazo

Pasivo de Corto Plazo / Total Pasivo (%)



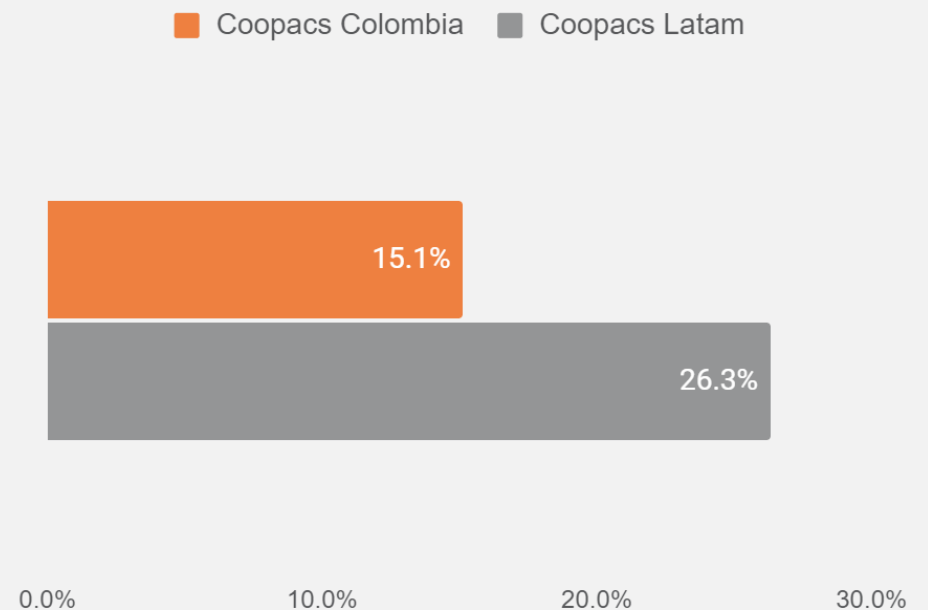
Fuente: Supersolidaria y MicroRate

Cartera de Créditos

El **rendimiento de cartera promedio** (medido como los ingresos financieros respecto a la cartera colocada) **es uno de los más bajos vistos por MicroRate a nivel Latinoamérica**. En cierta medida, este resultado no solo se explicaría por topes a la tasa de interés local (“tasa de usura” para microcrédito, por ejemplo); sino también por el nicho atendido; tipo de producto crediticio; riesgo crediticio.

En la experiencia de MicroRate, las tasas de interés a nivel Cooperativas suelen ser comparativamente más bajas dado su típico enfoque en un balance financiero-social.

Ingreso Intereses y Comisiones de Crédito / Cartera Bruta



Fuente: Supersolidaria y MicroRate

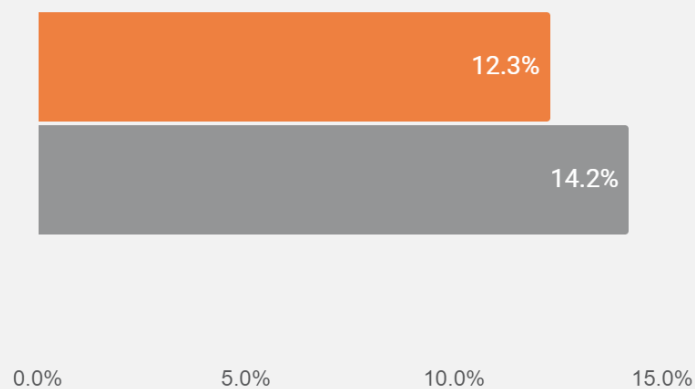
Operatividad

Este menor ratio de generación de ingresos financieros les obliga a un esquema en eficiencia operativa y financiera. Como consecuencia logra un indicador de **gastos operativos de 12.3%, mejor al registrado en el Benchmark MicroRate Cooperativo de Latinoamérica.**

Asimismo, el costo financiero (gastos financieros sobre cartera bruta) alcanzó niveles que representan cerca de **la mitad de lo registrado en sus pares latinoamericanos (3.5% versus 6.4%, respectivamente).**

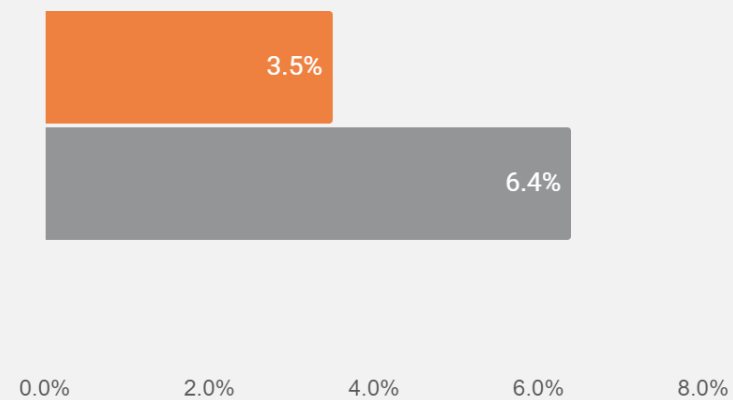
Gastos Operativos / Cartera Bruta

■ Coopacs Colombia ■ Coopacs Latam



Gasto Financiero / Cartera Bruta

■ Coopacs Colombia ■ Coopacs Latam



Conclusión e Invitación

La autosuficiencia operativa es sin duda un claro desafío para el Sistema Cooperativo Colombiano.

A un contexto adverso como el actual (en medio del escenario pandémico) con rendimiento de cartera limitado, las Cooperativas Colombianas enfrentan como desafío **mantener bajo control su riesgo crediticio (calidad de cartera)**, enmarcado en un **buen manejo de su gobernabilidad y estrategia**. Estos elementos **junto con un buen control interno** promoverán su sostenibilidad en el tiempo.

MicroRate, Calificadora Internacional de Riesgos especialista en Microfinanzas, les hace llegar invitación al Webinar gratuito titulado:

“Evaluando el Sistema Integral de Riesgos en las Cooperativas”

El evento será el día Viernes 28 de Mayo a las 8:30 am (Bogotá). [***Inscríbese Aquí.***](#)

Para leer mayor información sobre el evento haga click [***Aquí.***](#)

Contáctenos: [***+51 989 614 665***](tel:+51989614665) [***info@microrate.com***](mailto:info@microrate.com)