



Entidad

Promedio COOPAC ▼

Periodo

2018

2019

2020

2021

Promedio del Periodo

5,3 %

Crecimiento Anual Cartera

Promedio del Periodo

9,1 %

Crecimiento Anual en N° Prestatarios

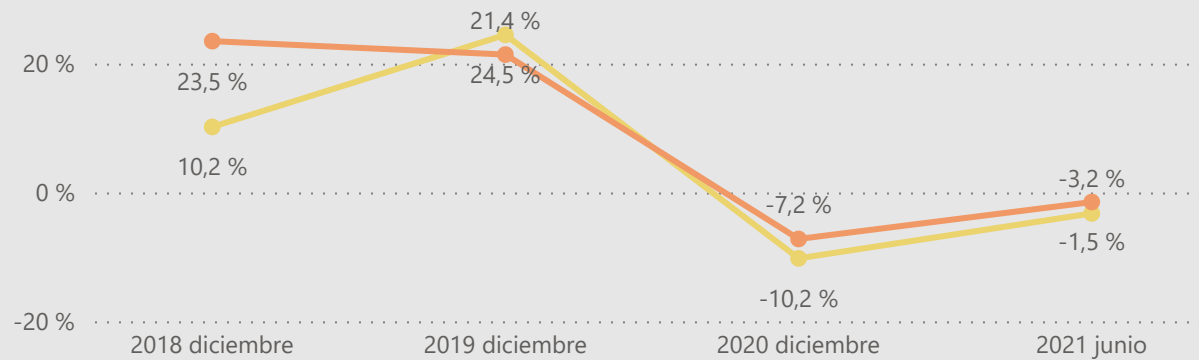
Promedio del Periodo

33,7 %

Liquidez a Cartera

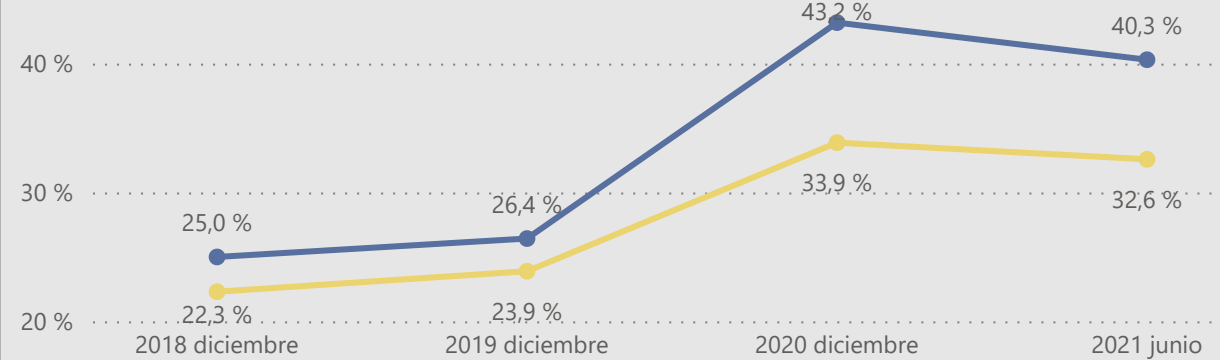
Evolución de la Cartera

● Crecimiento Anual Cartera Bruta ● Crecimiento Número de Prestatarios



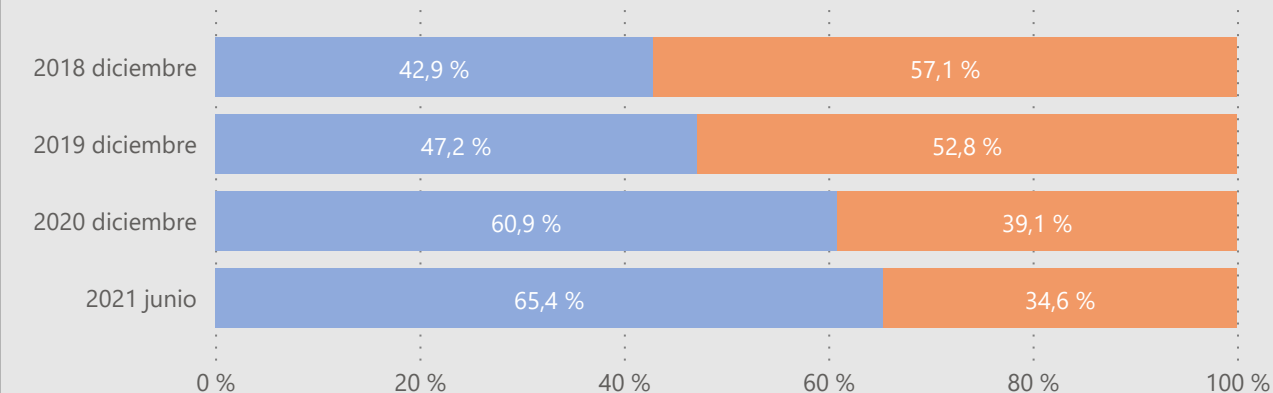
Evolución de la Liquidez a Cartera y Pasivo

● Liquidez a Cartera ● Liquidez a Pasivo



Estructura del Pasivo

● Pasivo de Corto Plazo sobre Pasivo Total ● Pasivo de Largo Plazo sobre Pasivo Total



Crecimiento en cartera y socios en recuperación aunque aún no se logran alcanzar los niveles pre pandemia. El adverso impacto de la crisis sanitaria como del entorno económico-político, y los efectos de la cartera reprogramada explican estos resultados.

Evidente recuperación de los niveles de liquidez que proporcionarían un nivel mayor de holgura aunque de no ser óptimamente manejada puede elevar el costo financiero afectando márgenes operativos. De hecho, se observa alta concentración del pasivo en el corto plazo.